



Gebruik van symbolen, foto's en audio-opnames

* /**/*** geeft de stijgende moeilijkheidsgraad aan. Met één * bedoelen we suggesties voor de jongste kleuters (en ouder), ** voor de oudste kleuters (en ouder) *** suggesties voor de eerste graad.


 Dit symbool verwijst naar een **foto** die bij die vertelplaat hoort. De link geef je onmiddellijk toegang tot de juiste foto. Je kan hem downloaden en eventueel afprinten. Per verhaal kan je alle foto's downloaden door op de link "foto's" te klikken. Indien je ze wil afprinten, moet je ze eerst opslaan op je pc.


 Dit symbool verwijst naar een **audio opname** die bij de vertelplaat hoort. De link geef je onmiddellijk toegang tot de juiste audio-opname. Per verhaal kan je alle audio-opnames downloaden. Sla ze eerst op vooraleer ze te gebruiken.

 Dit symbool geeft aan dat je **info kan vragen aan de ouders** via een briefje, een mail of een mondelinge vraag

 Dit symbool geeft aan dat je best gebruik maakt van een **bijlage**

 Dit symbool geeft een verwijzing aan naar **film/videoclip** die je kan laten bekijken van Youtube of een andere "beeldbank".

 Dit symbool geeft een **ICT toepassing** aan.

 Dit symbool verwijst naar het **themalied**

 En dit symbool verwijst naar boekentips

Achtergrondinformatie staat vermeld in een klein lettertype tussen de tekst. Deze info helpt je om de tekst beter te verstaan vanuit de concrete leefwereld van het gezin.

De **teksten van de audio opnames** staan in het *rood* vermeld, met een schuin lettertype.