


Nicoleta en Stefan zijn de ouders van Lia. Wie zijn jouw ouders?

Je vertelt over Nicoleta en Stefan (zie tekst vertelplaat, eerste drie regels) en laat horen wat zij (dus de ouders) vertellen. Vraag na elke audio-opname wat de kinderen nog weten van elke ouder.

 [Ik ben Stefan](#)  Laat de foto zien “[papa en Ruxandra spelen samen muziek](#)”

Mijn naam is Stefan. Ik ben getrouwd met Nicoleta. En ik ben de papa van Lia en Ruxandra. Samen wonen we hier in Brussel. Ik hou heel veel van vreemde talen leren. Ik kook ook graag voor de kinderen en voor Nicoleta. En ik hou heel veel van muziek. Wat ik heel fijn vind is samen met Ruxandra muziek spelen. Dan speelt zij dwarsfluit en ik accordeon. We hebben al een paar keer opgetreden. Misschien zal Lia ook volgend jaar een instrument leren. Dan kunnen we spelen met zijn drieën en dan zal Nicoleta misschien daarbij zingen



Eventueel laat je het samenspel van Stefan en Ruxandra beluisteren  “Vredeslied op accordeon en dwarsfluit”.

 [Ik ben Nicoleta](#)

Ik ben Nicoleta. Ik ben de mama van Lia en Ruxandra. Ik heb twee leuke dochters die Roemeens en Nederlands spreken en een beetje Frans. Daarom hou ik van Brussel. Er zijn heel veel kinderen van heel veel nationaliteiten. En er wordt heel veel gesproken en gespeeld in verschillende talen.

Vraag aan de kinderen wat ze nog weten over Stefan en Nicoleta. Vraag daarna aan de kinderen om over hun ouders te vertellen. Je kan ze hun mama of papa laten voorstellen. Bijvoorbeeld Mijn papa heet... Hij houdt van... Wat ik graag samen met hem doe is... Hij spreekt ... (taal) met mij. Idem voor de mama. Je kan deze voorstellingen opnemen en de opnames opnieuw laten beluisteren in de luisterhoek samen met de familiefoto's van elk van de kinderen.

Je kan hun ouders ook laten schilderen en tekenen en *** er tekstballonnen laten bijtekenen waarbij de ouders iets over zichzelf vertellen.

** Toon [de foto van Stefan](#)  “[papa werkt thuis](#). Vertel hen dat de papa van Lia en Ruxandra aan de pc werkt thuis en dat hij teksten vertaalt. Nicoleta, de mama van Ruxandra en Lia werkt voor Kind en Gezin. **Laat de kinderen vertellen, tekenen, schilderen over het werk van hun mama en papa.** Interpreteer “werken” breed. Indien ouders werkloos zijn, zullen ze sowiso ook bezigheden hebben, binnen of buitenshuis.  Bevraag eventueel de ouders op voorhand.

* [!\[\]\(529949c2c3dadbaa4e538e8c643454bc_img.jpg\) Toon de foto van Lia op de schouders van haar mama.](#) Vraag aan de kinderen wat ze zien? Lia vindt haar mama heel lief. En jullie? Laat hen **hun mama mét henzelf schilderen, tekenen, boetseren... en laat hen daarna over hun werkje vertellen aan elkaar**. Schrijf erbij wat ze vertellen. Als je dit meegeeft naar huis of tentoonstelt voor de ouders zullen ze hier wellicht blij mee zijn. In het geval van overlijden of afwezigheid van de moeder, laat je het kind ofwel de afwezige moeder of een tweede ouder die voor hen een moederfiguur is, beeldend verwerken.