






Met feestkleren dansen...

* Toon de kinderen [de foto waarbij Nuno de meisjes helpt om zich klaar te maken voor een feest](#). In dit geval was dat Pasen. Bespreek met de kinderen welke kleren ze aandoen bij feesten.  **Laat hen kleren meebrengen van thuis** samen met **foto's** van een belangrijk feest dat ze thuis vieren. Behandel deze kleren met zorg. Het is bijvoorbeeld niet evident dat je ze in een verkleedhoek zou leggen ! Enkele kinderen kunnen zich « verkleeden » in deze feestkleren. Je helpt hen daar ook bij zoals in het verhaal. Laat hen vertellen over hun feest. Maak daar een waardig moment van. **Dans** met de kinderen **in deze feestkleren** de Roemeense dans (zie verwerkingssuggesties bij vertelplaat 2 en 10) of een andere feestelijke dans.

** Vertel dat de kinderen zich omkleeden in de Roemeense kamer. In die kamer staan er allerlei spullen uit Roemenië die de mama en oma hebben meegebracht. Toon hen [de foto's van het porselein, het tafeltje met poppen, de blouse](#), de ikonen.  Vraag aan de kinderen/ouders of zij ook **een voorwerp kunnen meebrengen uit het thuisland van hun ouders of grootouders**. Laat de ouders/kinderen vertellen over dit voorwerp. Het is belangrijk dat je de juiste context/betekenis kent. Bouw met deze voorwerpen een mooi tentoonstellingshoekje op samen met de kinderen. Laat ze er de naam van het voorwerp bijschrijven, hun naam en het land van waaruit het afkomstig is.

* Vraag aan de kinderen om **feestkleren** mee te brengen naar school. Ga er omzichtig mee om.  Vraag aan de ouders in welke context deze kleren worden aangetrokken. Organiseer er een « **modeshow** » rond. Kinderen van de eerste graad kunnen deze show voorbereiden en presenteren voor de ouders of voor een andere klas.

* De papa, Stefan, danst op de rock muziek die hij vanuit het raam hoort. Stan danst heel graag op muziek van Plastic Bertrand¹ en zijn bekende liedje « Ca plane pour moi ». Organiseer een **dansexpressie-activiteit** (rock en roll activiteit !) met zijn muziek (te vinden op  Youtube). Vraag aan de kinderen  om hun **lievelingsmuziek** mee te brengen. Leg deze in de **luisterhoek**. Zorg ervoor dat de namen van de kinderen erop staan !

¹ Informatie van de ouders via e-mail